

**ЦЕМРОС**

**ЦЕМЕНТНОЕ ОБОЗРЕНИЕ  
ФЕВРАЛЬ 2024 г.**



# ЦЕМРОС – лидер по выпуску стройматериалов в России



## Компания в цифрах:

**№1**

по объему выпуска и мощности

**20,9** млн т

объем производства цементной продукции в 2023 г.

**31%**

доля на рынке РФ без экспорта

**74** региона

регионы присутствия

## Активы:

**15** действующих заводов


мощностью более 27 млн т

**3** законсервированных цементных комбината

в Самарской, Ульяновской и Архангельской областях

## География и структура мощностей ЦЕМРОС

№	НАИМЕНОВАНИЕ ЗАВОДА	МОЩНОСТЬ, млн т
1	Петербургцемент	1,7
2	Пикалевский цемент	1,3
3	Мальцовский ПЦ	2,3
4	Михайловцемент	1,7
5	Липецкцемент	0,7
6	Белгородский цемент	0,9
7	Осколцемент	3,9
8	Воронежский филиал	2,0
9	Кавказцемент	1,8
10	Мордовцемент	5,0
11	Сенгилеевский цемент	1,0
12	Катавский цемент	1,1
13	Невьянский цементник	1,0
14	Серебрянский ЦЗ	1,8
15	Ачинский цемент	1,4
16	Савинский ЦЗ	1,3
17	Ульяновскцемент	2,5
18	Жигулевские СМ	1,8



## Показатели за январь 2024 года к январю 2024 года

**104.6%**

**Индекс промышленного производства** за январь 2024 года показывает рост **+4.6%** к аналогичному периоду 2023 года, но при этом падение индекса января 2024 года к декабрю 2023 года составил **-19.3%**.

**103.9%**  
(731.9 млрд руб.)

**Индекс объема работ, выполненных по виду деятельности «Строительство»**, по итогам января 2024 года вырос на **+3.9%** выше уровня предыдущего года. В абсолютном выражении объем работ за январь вырос на **+79 млрд руб.** В январе 2024 года отмечается сокращение к декабрю 2023 года **-67.1%**.

**99.5%**

**Индекс производства цементной продукции** за январь 2024 года сократился относительно прошлого года на **-0.5%**, но при этом отмечается сокращение к декабрю 2023 года **-30.0%**.

**105.5%**

В январе 2024 года **индекс неметаллической промышленной продукции** показал рост **+5.5%**, но при этом отмечается сокращение к декабрю 2023 года **-44.2%**.

**101.0%**  
(12.1 млн кв. м)

**Ввода жилья** в 2023 г. составил **110.4 млн кв. м** или **+7.5%** к 2022 году, что является максимальным значением в новейшей истории РФ. В январе 2024 г. рост составил **+1.0%** к январю 2023 г., а к декабрю 2023 года показатель сократился **-29.6%**.

**388**  
сертификата

На **1 марта 2024 года** в рамках обязательной сертификации сертификаты на свою продукцию получили 88 производителей цемента, в том числе 100% производителей цемента в России.

## Ж/Д перевозки цемента за январь-февраль 2024 г. и февраль 2024 г.

ноябре	Январь 2024	Февраль 2023	Январь-февраль 2024
Ж/Д перевозка цемента, тыс. тонн	1 227.4	1 598.8	2 826.2

## Индексы оценки потребления цемента за январь-февраль 2024 г. и по факту ж/д в феврале 2024 г.

Показатель	Январь 2024/ Январь 2023	Февраль 2024/ Февраль 2023	Январь-февраль 2024/ Январь-февраль 2023
Потребление ж/д цемента (факт)	↑ +1.5%	↑ +5.1%	↑ +3.5%
Потребление цемента ж/д и авто (оценка)	↑ +4.2%	↑ +14.3%	↑ +9.9%

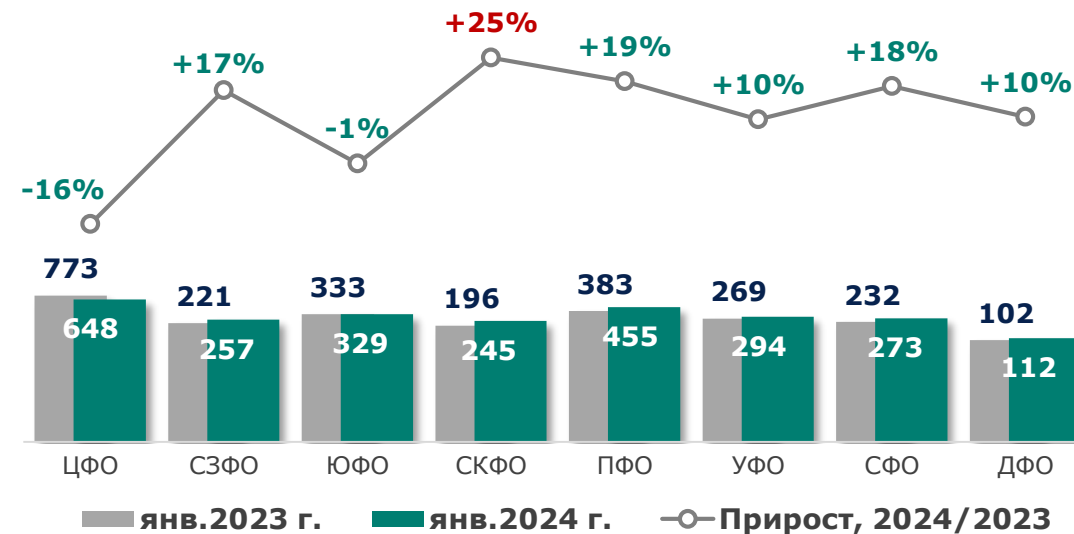
- Объем перевозок ж/д транспортом по итогам января-февраля 2024 г. составил **2 826.2 тыс. тонн**, что выше показателя за январь-февраль 2023 г. на **+3.5%**.
- Объем перевозок ж/д транспортом по итогам февраля 2024 г. составил **1 598.8 тыс. тонн**, что выше показателя февраля 2023 г. на **+5.1%** и января 2024 г. на **+30.3%**.

# ДИНАМИКА РЫНКА РФ

ЦЕМПРОС

Показатели за январь-декабрь 2023 г. и оценка января 2024 г., тыс. т

Показатель	январь 2024 (факт)	февраль 2024 (оценка)	2024/январь-февраль 2023 (оценка)
Производство цемента, млн т	2.6	3.6	6.2
Потребление цемента, млн т	2.6	3.7	6.3
Импорт, млн т	0.1	0.2	0.3
Экспорт, млн т	0.04	0.07	0.11
Цена с НДС и доставкой, руб./т	8 594	н.д.	8 594

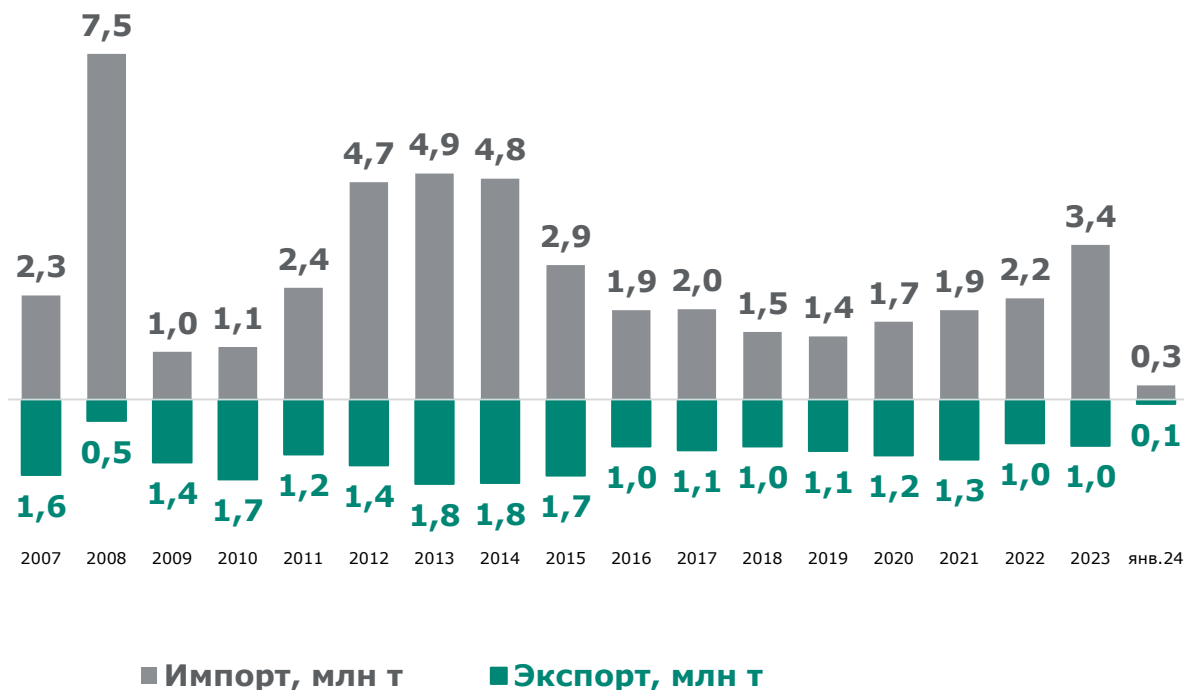


## Годовой объем потребления в РФ, млн т



- По итогам января 2024 года объем производства цемента в России сократился на **-0.5%** до **2.6 млн тонн** к январю 2023 года.
- Потребление за аналогичный период достигло **2.6 млн тонн** или **+4.2%** роста к 2023 году.
- В декабре 2023 года объем потребления незначительно сократился к уровню прошлого года на **-0.3%**.
- В среднесрочном прогнозе ожидается сбавление темпов в строительной отрасли к концу 2024 г., но цементный рынок покажет стабильный результат от 0% до +4% к 2023 г.
- В долгосрочном прогнозе положительными факторами для отрасли могут стать антикризисные мероприятия Правительства России и региональных властей, пакеты поддержки экономики, системообразующих предприятий и населения, а также реновация жилого фонда, реализация проектов комплексного освоения территорий, увеличение доли строительства цементобетонных дорог, выполнение национального проекта «Жильё и городская среда», реализация социальных инициатив Президента России В.В. Путина.

## Динамика ввоза и вывоза цемента РФ за январь-февраль 2024 г., тыс. тонн



**Импорт**

**310.7 тыс. тонн**

(+5.2% к 2023 г.)



**Экспорт**

**109.3 тыс. тонн**

(-0,1% к 2023 г.)

- По оценке января-февраля 2024 года импорт цемента в Россию вырос на **+5.2%** (**+15.4 тыс. тонн**) по сравнению с январем-февралем 2023 года и составил **310.7 тыс. тонн**.
- Экспорт за рассматриваемый период увеличился на **-0.1%** (**-0.1 тыс. тонн**) по сравнению с январем-февралем 2023 года и составил **109.3 тыс. тонн**.
- Качественный российский цемент востребован на внутреннем рынке и за рубежом. При этом потенциал для экспорта значительно больше, и текущий курс даст российским производителям ценовую конкурентоспособность на иностранных рынках после снятия санкций.

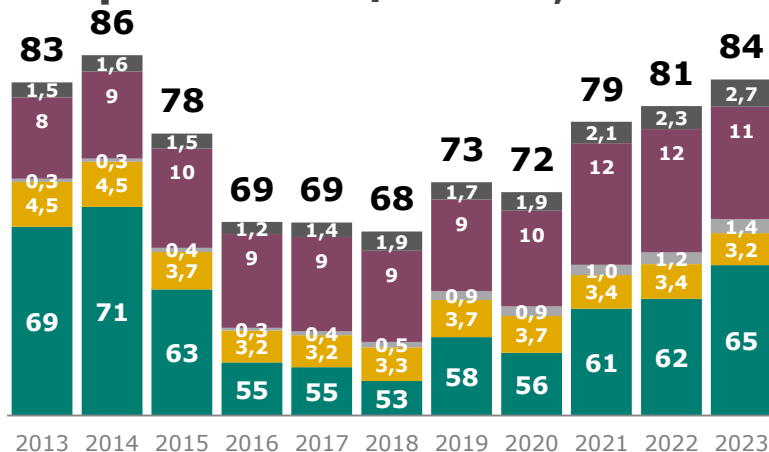
• Потребление цемента ЕАЭС:

- **▼1.1%** 2020 г.
- **▲9.2%** 2021 г.
- **▲2.0%** 2022 г.
- **▲3.3%** 2023 г.

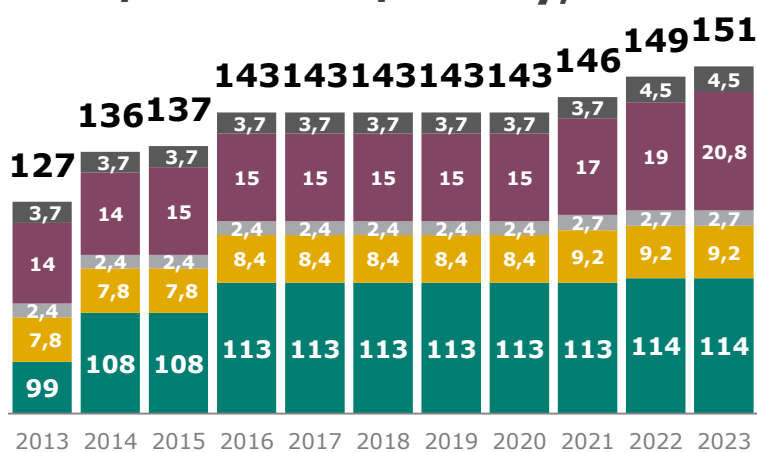
• Сокращение годового потребления цемента от пикового 2014 г. до 2023 г.:

- **▼-3%** - Мир
- **▼-2%** - ЕАЭС
- **▼-8%** - Россия

## Потребление цемента, млн т



## Мощность по цементу, млн

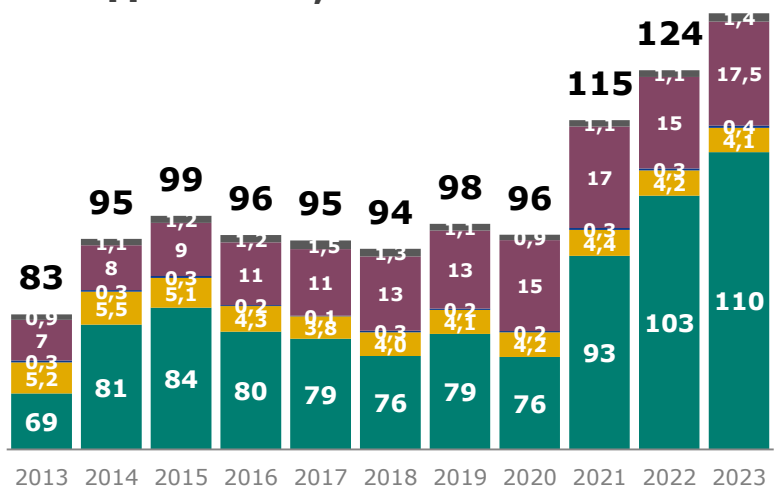


\*с учетом законсервированных мощностей

## Ключевые тенденции на 2024 год в ЕАЭС

- Стабильный рост потребления цемента
- Рост строительного сектора как основного драйвера цементной отрасли
- Рост интеграции между членами ЕАЭС

## Ввод жилья, млн м<sup>2</sup>





**ЦЕМРОС**

## ЦЕМРОС

📍 г.Москва, 121357, ул.Вере́йская, д.29, с.34

☎ +7 (495) 795-25-80

✉ [info@cemros.ru](mailto:info@cemros.ru)

